


CENTRO DE INVESTIGACIÓN Y DESARROLLO TECNOLÓGICO DE LA INDUSTRIA ELECTRO ELECTRONICA
Y TIC
ESTADO DE SITUACIÓN FINANCIERA AL 31 DE DICIEMBRE DE 2017 Y 2016
(Cifras expresadas en de pesos colombianos)

| | Notas | <u>31 de diciembre de</u> | |
|--|-------|---------------------------|----------------------|
| | | 2017 | 2016 |
| ACTIVOS | | | |
| Activos corrientes | | | |
| Efectivo y equivalentes de efectivo | 6 | 307,789,592 | 254,662,523 |
| Cuentas por Cobrar a deudores Comerciales y otras cuentas por cobrar | 7 | 128,944,396 | 253,295,790 |
| Otros activos no financieros corrientes | 8 | 4,930,870 | 4,120,401 |
| Total activos corrientes | | 439,664,858 | 512,098,714 |
| Activos no corrientes | | | |
| Propiedades, planta y equipo | 9 | 420,297,566 | 439,377,122 |
| Activos intangibles | 10 | 999,953,000 | 1,001,061,025 |
| Total activos no corrientes | | 1,420,250,566 | 1,440,438,147 |
| Total activos | | 1,859,915,424 | 1,952,536,862 |
| PASIVOS Y PATRIMONIO | | | |
| Pasivos corrientes | | | |
| Pasivos financieros | 11 | 471,063 | 5,752,156 |
| Proveedores y cuentas por pagar | 12 | 58,004,704 | 4,044,529 |
| Impuestos corrientes por pagar | 13 | 20,295,000 | 29,538,000 |
| Beneficios a empleados | 14 | 9,211,000 | 29,948,412 |
| Otros pasivos no financieros | 15 | 57,463,795 | 217,487,979 |
| Total pasivos corrientes | | 143,445,562 | 286,771,076 |
| Pasivos no corrientes | | | |
| Total pasivos no corrientes | | | |
| Total pasivos | | 143,445,562 | 286,771,076 |
| Patrimonio | | | |
| Fondo social | 16 | 291,029,687 | 291,029,687 |
| Ganancia o pérdida del ejercicio | 16 | 50,704,075 | (40,105,630) |
| Ganancias acumuladas | 16 | 1,374,736,100 | 1,414,841,728 |
| Total patrimonio | | 1,716,469,862 | 1,665,765,786 |
| Total pasivos y patrimonio | | 1,859,915,424 | 1,952,536,862 |


MYRIAM PELAEZ H.
Directora



MARIA ELIZABETH MORENO
Contador
T.P. 211970-T


LUZ MARINA VARGAS G.
Revisor Fiscal
T.P. 76361-T
Ver opinión adjunta

**CENTRO DE INVESTIGACIÓN Y DESARROLLO TECNOLÓGICO DE LA INDUSTRIA
ELECTRO ELECTRONICA Y TIC
ESTADO DEL RESULTADO INTEGRAL
PARA LOS AÑOS TERMINADOS EL 31 DE DICIEMBRE DE 2017 Y 2016
(Cifras expresadas en pesos colombianos)**

| | Notas | 2017 | 2016 |
|--|-------|--------------------|---------------------|
| Ingresos de actividades ordinarias | 17 | 660,766,616 | 748,285,027 |
| Costo en la prestación del servicio | 18 | (345,426,986) | (436,299,870) |
| Ganancia bruta | | 315,339,630 | 311,985,157 |
| Gastos de administración | 19 | (162,890,393) | (282,704,094) |
| Otros ingresos | 21 | 869,800 | 12,394,296 |
| Otros gastos | 22 | (108,146,121) | (58,861,487) |
| Ingresos financieros | 20 | 10,748,337 | 14,834,997 |
| Costos financieros | 20 | (5,217,178) | (37,754,500) |
| Ganancia (pérdida) neta del periodo | | 50,704,075 | (40,105,630) |
| Resultado integral del año | | 50,704,075 | (40,105,630) |


MYRIAM PELAEZ H.
Directora


MARIA ELIZABETH MORENO
Contador
T.P. 211970-T


LUZ MARINA VARGAS G.
Revisor Fiscal
T.P. 76361-T
Ver opinión adjunta


**CENTRO DE INVESTIGACIÓN Y DESARROLLO TECNOLÓGICO DE LA INDUSTRIA ELECTRO
ELECTRONICA Y TIC**


ESTADO DE CAMBIOS EN EL PATRIMONIO POR LOS AÑOS

TERMINADOS EL 31 DE DICIEMBRE DE 2017 Y 2016

(Cifras expresadas en pesos colombianos)

| | <u>Notas</u> | <u>Fondo social</u> | <u>Ganancias acumuladas por Convergencia a NIIF</u> | <u>Ganancias acumuladas</u> | <u>Resultado Integral del Año</u> | <u>Total</u> |
|---|--------------|---------------------|---|---------------------------------|---------------------------------------|----------------------|
| Saldo al 31 de diciembre de 2015 | 16 | 291,029,687 | 1,019,453,229 | 395,388,500 | | 1,705,871,416 |
| Pérdida del período | 16 | | | | (40,105,630) | (40,105,630) |
| Movimiento Exedentes | | | | | | |
| Saldo al 31 de diciembre de 2016 | | 291,029,687 | 1,019,453,229 | 395,388,500 | (40,105,630) | 1,665,765,796 |
| Ex edente del período | 16 | | | | 50,704,075 | 50,704,075 |
| Movimiento Exedentes | | | | (40,105,630) | 40,105,630 | - |
| Saldo al 31 de diciembre de 2017 | | 291,029,687 | 1,019,453,229 | 355,282,870 | 50,704,075 | 1,716,469,861 |


MYRIAM PELÁEZ H.
Directora


Elizabeth Moreno
MARIA ELIZABETH MORENO
Contador
T.P. 211970-T



LUZ MARINA VARGAS G.
Revisor Fiscal
T.P. 76361-T
Ver opinión adjunta


**CENTRO DE INVESTIGACIÓN Y DESARROLLO TECNOLÓGICO DE LA INDUSTRIA ELECTRO ELECTRONICA
Y TIC**


**ESTADO DE FLUJOS DE EFECTIVO PARA LOS AÑOS
TERMINADOS EL 31 DE DICIEMBRE DE 2017 Y 2016**

(Cifras expresadas en pesos colombianos)

| | 2017 | 2016 |
|---|--------------------|--------------------|
| Flujos de efectivo por actividades de operación: | | |
| Pérdida del período | 50,704,075 | (40,105,630) |
| Ajustes por ingresos y gastos que no requirieron uso de efectivo: | | |
| Depreciación de propiedades, planta y equipo | 19,079,556 | 19,079,627 |
| Amortización de activos intangibles | 1,108,025 | 1,376,933 |
| Cambios en activos y pasivos de operación | | |
| Disminución en deudores comerciales y otros | 126,351,385 | (108,351,437) |
| (Aumento) en pagos anticipados | (810,466) | (42,830) |
| Aumento en proveedores | 632,562 | - |
| Aumento en cuentas por pagar | 51,327,613 | (9,137,731) |
| (Disminución) en obligaciones financieras | (5,281,093) | - |
| (Disminución) en impuestos corrientes por pagar | (9,243,000) | 14,739,000 |
| (Disminución) en obligaciones laborales | (20,737,412) | 11,635,814 |
| (Disminución) otros pasivos no financieros | (160,024,184) | 208,427,979 |
| Efectivo neto generado por actividades de operación | 53,107,069 | 97,621,725 |
| Flujos de efectivo por actividades de inversión: | | |
| Compras de intangibles | - | (600,333) |
| Efectivo neto utilizado en actividades de inversión | - | (600,333) |
| Flujos de efectivo por actividades de financiación: | | |
| Préstamos recibidos (pagados) | - | (5,409,727) |
| Efectivo neto utilizado en actividades de financiación | - | (5,409,727) |
| Aumento neto en el efectivo y equivalentes al efectivo | 53,107,069 | 91,611,665 |
| Efectivo y equivalentes al efectivo al comienzo del período | 254,682,523 | 163,070,858 |
| Efectivo y equivalentes al efectivo al final del período | 307,789,592 | 254,682,523 |


MYRIAM PELÁEZ H.
Directora


MARIA ELIZABETH MORENO
Contador
T.P. 211970-T


LUZ MARINA VARGAS G.
Revisor Fiscal
T.P. 76361-T
Ver opinión adjunta